

ОТЧЕТ О ФИНАНСОВЫХ РЕЗУЛЬТАТАХ ДЕЯТЕЛЬНОСТИ УЧРЕЖДЕНИЯ

на 1 января 2024 г.

МОБУ "Средняя общеобразовательная школа №5" Арсеньевского городского округа

Форма по ОКУД

0503721

Дата 01.01.2024 0:00:00

по ОКПО

52088391

ИНН

2501009270

по ОКТМО

05703000

по ОКПО

20773307

ИНН

2501016407

Глава по БК

988

по ОКЕИ

383

Учреждение

Обособленное подразделение

Учредитель

Наименование органа, осуществля-

ющего полномочия Учредителя

Периодичность: годовая

Единица измерения: руб.

Управление образования адм. Ар. ГО

Наименование показателя	1	2	3	4	5	6	7
	Код строки	Код аналитик и	Деятельность с целевыми средствами	Деятельность по государственному заданию	Приносщая доход деятельность	Итого	
Доходы (стр. 030 + стр. 040 + стр. 050 + стр. 060 + стр. 070 + стр. 090 + стр. 100 + стр. 110)	010	100	14 342 450,41	55 414 445,97	516 013,50	70 272 909,88	
<i>Доходы от собственности</i>	030	120	-	-	32 664,00	32 664,00	
в том числе:							
Доходы от операционной аренды	030	121	-	-	32 664,00	32 664,00	
<i>Доходы от оказания платных услуг (работ), компенсации затрат</i>	040	130	-	57 092 698,46	483 349,50	57 576 047,96	
в том числе:							
Доходы от оказания платных услуг (работ)	040	131	-	57 092 698,46	471 349,50	57 564 047,96	
Доходы по условным арендным платежам	040	135	-	-	12 000,00	12 000,00	
<i>Штрафы, пени, неустойки, возмещения ущерба</i>	050	140	-	-	-	-	
в том числе:							
Безвозмездные поступления текущего характера	060	150	14 261 732,91	-	-	14 261 732,91	
в том числе:							
Поступления текущего характера бюджетным и автономным учреждениям от сектора государственного управления	060	152	14 261 732,91	-	-	14 261 732,91	
<i>Безвозмездные поступления капитального характера</i>	070	160	73 760,00	-	-	73 760,00	
в том числе:							
Поступления капитального характера бюджетным и автономным учреждениям от сектора государственного управления	070	162	73 760,00	-	-	73 760,00	
<i>Доходы от операций с активами</i>	090	170	6 957,50	-2 018 321,00	-	-2 011 363,50	

Наименование показателя	1	Код строки	Код аналитик и	4	5	6	7
				Деятельность с целевыми средствами	Деятельность по государственному заданию	Приносящая доход деятельность	Итого
В том числе:							
Доходы от выбытия активов		090	172	6 957,50	-2 018 321,00	-	-2 011 363,50
Прочие доходы		100	180	-	-	-	-
В том числе:							
Безвозмездные неденежные поступления в сектор государственного управления		110	190	-	340 068,51	-	340 068,51
В том числе:							
Безвозмездные неденежные поступления текущего характера от сектора государственного управления и организаций государственного сектора		110	191	-	23 713,87	-	23 713,87
Безвозмездные неденежные поступления капитального характера от сектора государственного управления и организаций государственного сектора		110	195	-	316 354,64	-	316 354,64
Расходы (стр. 160 + стр. 170 + стр. 190 + стр. 210 + стр. 230 + стр. 240 + стр. 250 + стр. 260 + стр. 270)		150	200	14 073 511,90	52 789 827,84	454 346,75	67 317 686,49
Оплата труда и начисления на выплаты по оплате труда		160	210	2 962 665,44	39 827 025,03	-	42 789 690,47
В том числе:							
Заработная плата		160	211	2 274 075,65	30 575 608,37	-	32 849 684,02
Начисления на выплаты по оплате труда		160	213	688 589,79	9 251 416,66	-	9 940 006,45
Оплата работ, услуг		170	220	10 579 165,54	4 370 636,53	449 346,75	15 399 148,82
В том числе:							
Услуги связи		170	221	-	122 310,12	3 534,02	125 844,14
Коммунальные услуги		170	223	-	3 091 513,16	-	3 091 513,16
Работы, услуги по содержанию имущества		170	225	2 653 510,12	190 404,80	-	2 843 914,92
Прочие работы, услуги		170	226	7 920 899,62	966 408,45	445 812,73	9 333 120,80
Страхование		170	227	4 755,80	-	-	4 755,80
Обслуживание долговых обязательств		190	230	-	-	-	-
В том числе:							
Безвозмездные перечисления текущего характера организациями		210	240	-	-	-	-
В том числе:							
Безвозмездные перечисления бюджетам		230	250	-	-	-	-
В том числе:							
Социальное обеспечение		240	260	-	67 751,92	-	67 751,92
В том числе:							
Социальные пособия и компенсации персоналу в денежной форме		240	266	-	67 751,92	-	67 751,92
Расходы по операциям с акциями		250	270	531 680,92	8 200 876,36	-	8 732 557,28
В том числе:							
Амортизация		250	271	-	7 857 593,11	-	7 857 593,11
Расходование материальных запасов		250	272	531 680,92	343 283,25	-	874 964,17
Безвозмездные перечисления капитального характера организациями		260	280	-	-	-	-
В том числе:							

Наименование показателя	Код строки	Код аналитик и	Деятельность с целевыми средствами	Деятельность по государственному заданию	Приносящая доход деятельность	Итого
	2	3	4	5	6	7
Прочие расходы	270	290	-	323 538,00	5 000,00	328 538,00
в том числе:	270	291	-	323 538,00	-	323 538,00
Налоги, пошлины и сборы	270	292	-	-	5 000,00	5 000,00
Штрафы за нарушение законодательства о налогах и сборах, законодательства о страховых взносах	270	292	-	-	5 000,00	5 000,00
Чистый операционный результат (стр. 301 - стр. 302); (стр. 310 + стр. 410)	300		268 938,51	2 624 618,13	61 666,75	2 955 223,39
Операционный результат до налогообложения (стр. 010 - стр. 150)	301		268 938,51	2 624 618,13	61 666,75	2 955 223,39
Налог на прибыль	302					
Операции с нефинансовыми активами (стр. 320 + стр. 330 + стр. 350 + стр. 360 + стр. 370 + стр. 380 + стр. 390 + стр. 395 + стр. 400)	310		102 478,51	3 814 543,99	44 266,60	3 961 289,10
Чистое поступление основных средств	320			2 416 137,57		2 416 137,57
в том числе:	321	310	166 460,00	10 273 730,68		10 440 190,68
увеличение стоимости основных средств	321	310	166 460,00	10 273 730,68		10 440 190,68
уменьшение стоимости основных средств	322	41X	166 460,00	7 857 593,11		8 024 053,11
Чистое поступление нематериальных активов	330					
в том числе:	331	320				
увеличение стоимости нематериальных активов	331	320				
уменьшение стоимости нематериальных активов	332	42X				
Чистое поступление непроизведенных активов	350					
в том числе:	351	330				
увеличение стоимости непроизведенных активов	351	330				
уменьшение стоимости непроизведенных активов	352	43X				
Чистое поступление материальных запасов	360		101 734,31	1 486 451,15	44 266,60	1 632 452,06
в том числе:	361	340	633 415,23	1 829 734,40	44 266,60	2 507 416,23
увеличение стоимости материальных запасов	361	340	633 415,23	1 829 734,40	44 266,60	2 507 416,23
уменьшение стоимости материальных запасов	362	440	531 680,92	343 283,25		874 964,17
из них:	362	440	531 680,92	343 283,25		874 964,17
Чистое поступление прав пользования	370			-92 532,05		-92 532,05
в том числе:	371	35X		22 250,00		22 250,00
увеличение стоимости прав пользования	371	35X		22 250,00		22 250,00
уменьшение стоимости прав пользования	372	45X		114 782,05		114 782,05
Чистое поступление биологических активов	380					
в том числе:	381	360				
увеличение стоимости биологических активов	381	360				
уменьшение стоимости биологических активов	382	46X				
Чистое изменение затрат на изотопление готовой продукции (работ, услуг)	390					

Наименование показателя	1	2	3	4	5	6	7
Код строки	Код аналитик и	Детальность с целевыми средствами	Детальность по государственному заданию	Приносящая доход деятельность	Итого		
в том числе:							
увеличение затрат		391	x		44 864 482,81	449 346,75	45 313 829,56
уменьшение затрат		392	x		44 864 482,81	449 346,75	45 313 829,56
Чистое изменение затрат на биотрансформацию							
		395					
в том числе:							
увеличение затрат		396	x				
уменьшение затрат		397	x				
Чистое изменение расходов будущих периодов							
		400	x	744,20	4 487,32		5 231,52
Операции с финансовыми активами и обязательствами							
		410		166 460,00	-1 189 925,86	17 400,15	-1 006 065,71
(стр. 430 + стр. 440 + стр. 450 + стр. 460 + стр. 470 + стр. 480)							
Чистое поступление денежных средств и их эквивалентов							
		430		29 988 730,87	-1 023 465,86	14 556,16	28 979 821,17
в том числе:							
поступление денежных средств и их эквивалентов		431	510	50 309 827,67	57 134 607,75	507 776,11	107 952 211,53
выбытие денежных средств и их эквивалентов		432	610	50 309 827,67	57 134 607,75	506 477,34	107 950 912,76
Чистое поступление ценных бумаг, кроме акций							
		440					
в том числе:							
увеличение стоимости ценных бумаг, кроме акций и иных финансовых инструментов		441	520				
уменьшение стоимости ценных бумаг, кроме акций и иных финансовых инструментов		442	620				
Чистое поступление акций и иных финансовых инструментов							
		450					
в том числе:							
увеличение стоимости акций и иных финансовых инструментов		451	530				
уменьшение стоимости акций и иных финансовых инструментов		452	630				
Чистое предоставление займов (ссуд)							
		460					
в том числе:							
увеличение задолженности по предоставленным займам (ссудам)		461	540				
уменьшение задолженности по предоставленным займам (ссудам)		462	640				
Чистое поступление иных финансовых активов							
		470					
в том числе:							
увеличение стоимости иных финансовых активов		471	550				
уменьшение стоимости иных финансовых активов		472	650				
Чистое увеличение дебиторской задолженности							
		480		29 988 730,87	-1 023 465,86	13 257,39	28 978 522,40
в том числе:							
увеличение дебиторской задолженности		481	560	88 323 907,65	59 180 808,08	521 033,50	148 025 749,23
уменьшение дебиторской задолженности		482	660	58 335 176,78	60 204 273,94	507 776,11	119 047 226,83


Наименование показателя	1	2	3	4	5	6	7
Код строки	Код аналитики	Детальность с целевыми средствами	Детальность по государственному заданию	Приносящая доход деятельность	Итого		
Операции с обязательствами (стр. 520 + стр. 530 + стр. 540 + стр. 550 + стр. 560)							
Чистое увеличение задолженности по внутренним привлеченным займам							
в том числе:							
увеличение задолженности по внутренним привлеченным займам	520		29 822 270,87	166 460,00	-2 843,99	29 985 886,88	
увеличение задолженности по внутренним привлеченным займам	521	710					
уменьшение задолженности по внутренним привлеченным займам	522	810					
Чистое увеличение задолженности по внешним привлеченным займам							
в том числе:							
увеличение задолженности по внешним привлеченным займам	531	720					
уменьшение задолженности по внешним привлеченным займам	532	820					
Чистое увеличение прочей кредиторской задолженности							
в том числе:							
увеличение прочей кредиторской задолженности	541	730	15 611 694,20	74 106 654,75	543 903,35	90 262 252,30	
уменьшение прочей кредиторской задолженности	542	830	15 778 154,20	73 940 194,75	546 747,34	90 265 096,29	
Чистое изменение резервов предстоящих расходов	550	x	29 988 730,87			29 988 730,87	
	560	x					


Руководитель  Н.В. Алексахина (подпись) (расшифровка подписи)

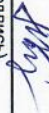
Главный бухгалтер  В.В. Балута (подпись) (расшифровка подписи)

Централизованная бухгалтерия МКУ "Центр обеспечения деятельности Учреждений образования"

(наименование, ОГРН, ИНН, КПП, местонахождение)

Руководитель (уполномоченное лицо)  В.В. Балута (подпись) (расшифровка подписи)

Директор МКУ ЦОДУ  Д.В. Соколова (подпись) (расшифровка подписи)

Исполнитель **Главный бухгалтер МКУ ЦОДУ** (должность)  В.В. Балута (расшифровка подписи) 8 (42361) 4-32-02 (телефон, e-mail)